


02mediaMAILING



...il modo più semplice
per inviare mailing list ai tuoi utenti

ACCESSO RISERVATO PROTETTO DA USERNAME E PASSWORD	Pag 1
IMPOSTAZIONI PERSONALIZZATE	Pag 2
PERSONALIZZAZIONE GRAFICA	Pag 3
GESTIONE A GRUPPI	Pag 4
GESTIONE UTENTI	Pag 5
IMPORTAZIONE DI LISTE TRAMITE FILE CSV	Pag 6
INSERIMENTO DI INDIRIZZI DA ALTRE FONTI	Pag 7
GESTIONE ARTICOLI	Pag 8
INVIO DI ARTICOLI	Pag 9
INVIO PROFESSIONALE E SICURO	Pag 10
RISULTATO E COMPATIBILITA'	Pag 11
CANCELLAZIONE AUTOMATICA DA PARTE DEGLI UTENTI	Pag 12



ACCESSO RISERVATO PROTETTO DA USERNAME E PASSWORD

Accedi al sistema di gestione

username

password

Per assistenza tecnica contattare il nostro staff
supporto@zeroduemedia.com

Al momento dell'attivazione ti verranno forniti un indirizzo URL, una username e una password con i quali potrai da subito creare e gestire le tue mailing!

mailing	articoli	utenti	gruppi	template	impostazioni	esci
---------	----------	--------	--------	----------	---------------------	------

Impostazioni globali

Nome

URL sito web *http://www.*

Mail di invio

Mail report e test

Info footer

Tramite l'area "impostazioni" potrai personalizzare il nome della mailing list, l'URL del tuo sito, l'e-mail mittente, l'e-mail per ricevere i report e i test di invio e il footer delle mail che invierai ai tuoi utenti.

Intestazione

```
<table border="0" cellpadding="0" cellspacing="0" style="border-collapse: collapse" bordercolor="#111111" width="100%" id="AutoNumber1">
  <tr>
    <td width="1%">
      <p align="center">
        </td>
    <td width="12%">
      <p align="center"><b><font size="5" face="Arial Narrow" color="#000080">
        BI-ESSE-CI-DI</font><br>
        </b><span style="letter-spacing: 5"><font face="Arial">elettronica</font></span></td>
    <td width="87%" valign="top">
      <p align="right"><b><font size="5" face="Verdana">
        
        </font><font face="Verdana" size="6">Mailing list</font></b></td>
  </tr>
</table>
```

Tutte le immagini inserite all'interno del template dovranno avere un percorso URL assoluto!
Es. ``

[Modifica](#)

Tramite l'area "template" potrai personalizzare tramite codice HTML e CSS le impostazioni del template grafico della tua mail.

mailing

articoli

utenti

gruppi

template

impostazioni

esci

Gestione gruppi

Inserisci un nuovo gruppo:

Nome gruppo	Utenti	Azioni
Predefinito - GU 1	414	edita elimina
Clienti - GU 21	138	edita elimina
Fornitori - GU 22	276	edita elimina
Altri... - GU 23	137	edita elimina

Grazie alla gestione a gruppi sarà intuitivo gestire invii differenziati a seconda del target da raggiungere. Non vi sono limiti nel numero di gruppi gestibili dal sistema.

Gestione utenti

- Predefinito
- Clienti
- Fornitori
- Altri...

Aggiungi al gruppo corrente: lista indirizzi importata | indirizzo mail:

“In questa foto gli indirizzi sono stati oscurati volutamente per privacy”

Utente	Azioni
a. [redacted]@cernus[redacted].com	edita elimina
a. [redacted]@avis[redacted].it	edita elimina
af [redacted]@fasc[redacted].net.it	edita elimina
af [redacted]@gmail[redacted].com	edita elimina
af [redacted]@reom[redacted].logic.com	edita elimina
al [redacted]@progettorandini[redacted].com	edita elimina
al [redacted]@marinchi@yahoo[redacted].it	edita elimina
ar [redacted]@lecol[redacted]@gmail.com	edita elimina
ar [redacted]@capparella@[redacted].is.it	edita elimina
ar [redacted]@carignani@[redacted].lm.it	edita elimina
ar [redacted]@condav[redacted].b.org	edita elimina

Tramite la gestione utenti sarà possibile aggiungere, modificare, spostare e cancellare indirizzi mail gruppo per gruppo. Sarà inoltre possibile esportarle l'intera lista di indirizzi in un file CSV e compattare il database eliminando indirizzi non validi o doppi in modo automatico. L'inserimento di indirizzi è dotato di un filtro automatico che riconosce la validità del formato mail.

mailing

articoli

utenti

gruppi

template

imp

Importa una lista di contatti all'interno del gruppo

Grazie a 02mediaMAILING è possibile importare contatti multipli all'interno del database.

File da importare:

Il sistema consente di importare file CSV e altri formati standard.

Grazie all'importazione di liste guidata, sarà possibile in pochi secondi, importare liste di indirizzi mail all'interno del database.

Il sistema riconoscerà in modo automatico gli indirizzi mail validi nel formato (x@yyy.zz) presenti nella lista importata. A fine operazione un report rivelerà il numero totale di indirizzi memorizzati.

Codice da includere nel tuo sito

Copia e incolla questo codice nella tua pagina web

```
<form method="POST"
action="http://mailing.zeroduemedia.com
/test/ext_adduser.asp?g=22">
<p><b>ISCRIVITI ALLA NOSTRA NEWSLETTER</b><br>
La tua mail: <input type="text" name="mail"
size="20">
<input type="submit" value="Iscrivimi"></p>
```

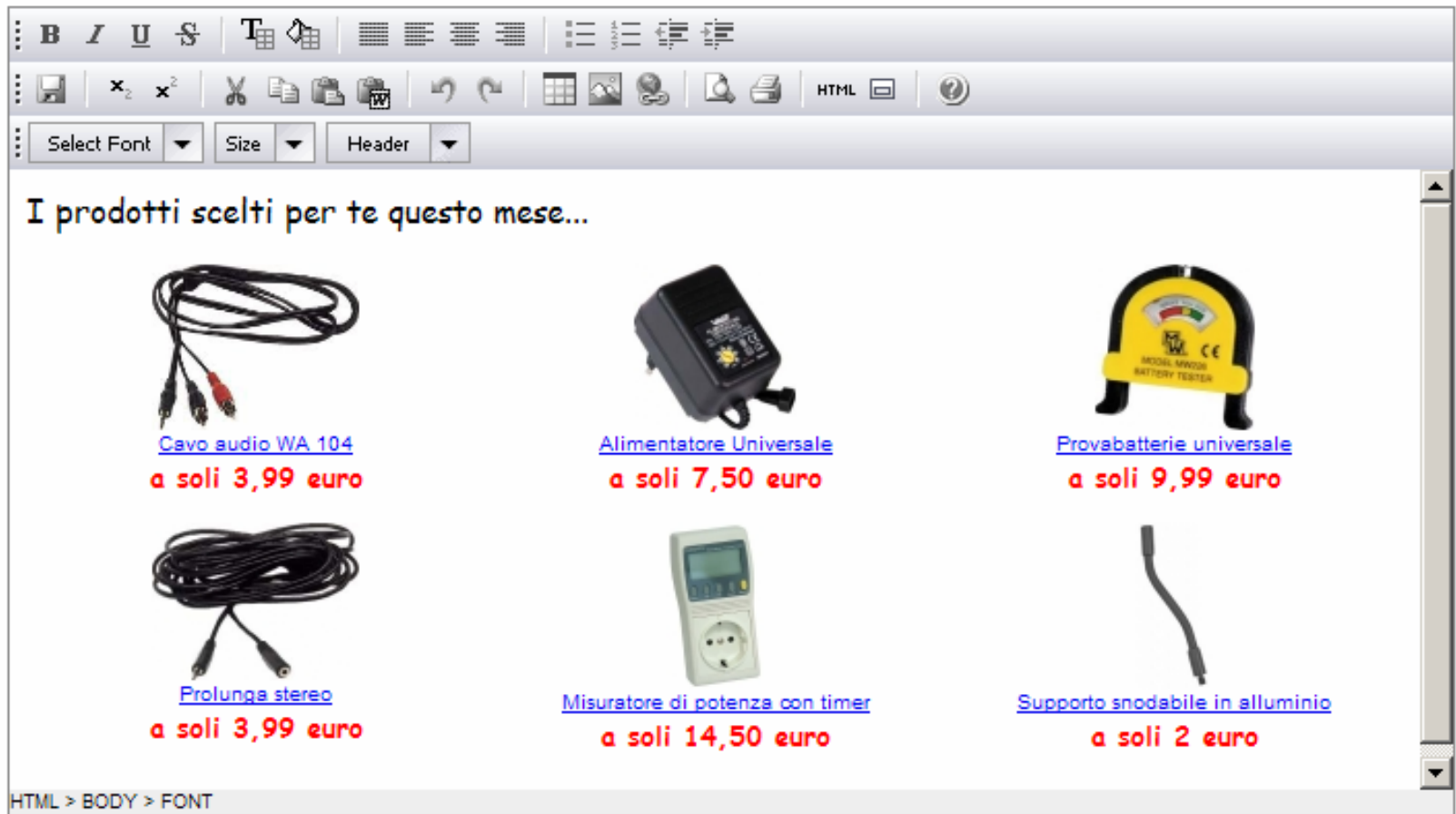
Il codice potrà essere modificato dal webmaster del sito in cui verrà incluso.
Per evitare malfunzionamenti, ricordiamo di mantenere invariati i parametri forniti:

AZIONE TRASMISSIONE FORM: http://mailing.zeroduemedia.com/test/ext_adduser.asp?g=22

NOME DEL CAMPO INDIRIZZO: mail





METODO DI TRASMISSIONE FORM: POST o GET *(per supportare l'iterazione con applicazioni di terzi)*

Il sistema prevede la generazione di un codice HTML da incorporare nel proprio sito.
Questo codice farà comparire un form di raccolta indirizzi che andranno a memorizzarsi all'interno di un determinato gruppo. L'inserimento sarà controllato da un validatore di formato digitato.
Il sistema prevede l'inserimento di indirizzi anche da parte di applicazioni web e non create da terzi.



The screenshot shows an HTML editor window with a toolbar at the top containing various icons for text formatting (bold, italic, underline, strikethrough), alignment, and insertion. Below the toolbar are dropdown menus for 'Select Font', 'Size', and 'Header'. The main content area displays the text 'I prodotti scelti per te questo mese...' followed by six product listings arranged in two rows of three. Each listing includes an image of the product, a blue underlined title, and a red price. The bottom status bar shows 'HTML > BODY > FONT'.

I prodotti scelti per te questo mese...

 Cavo audio WA 104 a soli 3,99 euro	 Alimentatore Universale a soli 7,50 euro	 Provabatterie universale a soli 9,99 euro
 Prolunga stereo a soli 3,99 euro	 Misuratore di potenza con timer a soli 14,50 euro	 Supporto snodabile in alluminio a soli 2 euro

HTML > BODY > FONT

Gestione degli articoli intuitiva e pratica tramite un comodo editor HTML.
Gli articoli potranno essere salvati come bozze per essere editati a più sessioni.

mailing	articoli	utenti	gruppi	template	impostazioni	esci
---------	----------	--------	--------	----------	--------------	------

Gestione mailing

Oggetto articolo	Azioni
Promozioni speciali	Anteprima Invia a <input type="text" value="TEST di anteprima"/> <input type="button" value="OK"/>
Offerte e promozioni di Marzo	Anteprima Invia a <input type="text" value="TEST di anteprima"/> <input type="button" value="OK"/> <ul style="list-style-type: none">TEST di anteprimaTutti i gruppiPredefinitoClientiFornitoriAltri...

Visualizza l'anteprima grafica di ogni singolo articolo, invialo alla mail di test oppure a uno o tutti i gruppi da te creati e gestiti.

Ogni articolo inviato andrà ad archiviarsi in nell'area "articoli inviati" in modo automatico.

mailing

articoli

utenti

gruppi

template

impostazioni

esci



ATTENDERE

Il sistema sta inviando il messaggio a tutti gli utenti della mailing list.

L'operazione potrebbe richiedere da pochi secondi a qualche minuto a seconda del quantitativo di destinatari!

Ogni mail verrà inviata dal server singolarmente e tramite SMTP autenticato per garantire che la mail non venga filtrata dai sistemi anti-spam.

Il tempo massimo di invio, anche per grandi quantità di indirizzi è di 3 minuti.

A fine operazione verrà inviato un report all'amministratore che confermerà il corretto invio.

Gmail Calendar Documenti Foto Reader Web altro ▼ | Impostazioni | Versione p

Gmail by Google BETA

Scrivi messaggio

Posta in arrivo (2)

Speciali ☆

Chat

Posta inviata

Bozze

Tutti i messaggi

Spam (77)

Cestino

Contatti

+ Andrea

Cerca, aggiungi o invit

- Etichette

[imap]/Sent

[imap]/Trash

02media

AAA - DA SBRIGAR

Altre...

Amici

Arabeschi

Caselle/a pollastri@

Caselle/andrea@zoo

« Torna a Posta in arrivo Archivia Segnala come spam Elimina Sposta in ▼ Etichette ▼ Altre azioni ▼

Promozioni speciali Posta in arrivo | X

☆ noreply@b-s-c-d-elettronica.com a andrea mostra dettagli 17.10 (7 minuti fa) Rispondi ▼

se non visualizzi questo messaggio clicca qui

 **BI-ESSE-CI-DI**
elettronica

 **Mailing list**

I prodotti scelti per te questo mese...


Cavo audio WA 104
a soli 3,99 euro


Alimentatore Universale
a soli 7,50 euro


Provabatterie universale
a soli 9,99 euro

Le e-mail generate sono in formato HTML e compatibili con tutti i principali client di posta Windows, Mac e Linux e con i principali sistemi di webmail esistenti.

Una versione alternativo della mail è disponibile in formato web per garantire la visualizzazione del messaggio inviato anche nel caso in cui il client del destinatario non riuscisse ad aprirla.

CANCELLAZIONE AUTOMATICA DA PARTE DEGLI UTENTI

02mediaMAILING

Cancella il tuo indirizzo mail dal database "BI-ESSE-CI-DI Elettronica"

Confermi la cancellazione?

SI **NO**

02mediaMAILING - powered by www.zeroduemedia.com

Ogni utente potrà cancellarsi dalla mailing in modo automatico grazie a un link inserito in modo automatico nel footer della mail inviata.

Il sistema viene fornito in comodato d'uso da Zeroduemedia e rinnovato annualmente. L'attivazione avviene entro le 48 ore successive al pagamento del primo canone annuale.

Il sistema risiederà su server di proprietà Zeroduemedia e lo spazio su disco a disposizione per la memorizzazione di immagini per ogni singolo cliente è di 200 Mb.

E' possibile richiedere gratuitamente e senza impegno una demo on-line del sistema al numero di telefono **+39 02 92 220 222** o scrivendo una mail all'indirizzo ***info@zeroduemedia.com***.

Per maggiori informazioni visitate l'indirizzo ***http://mailing.zeroduemedia.com***



Zeroduemedia di Pollastri Andrea
via Verdi 59/c 20063
Cernusco sul Naviglio (MI)

Telefono e fax: +39 02 92 220 222
Mobile: +39 335 57 91 822
Skype: zeroduemedia
Mail: info@zeroduemedia.com

Partita IVA: 05655080967
Codice fiscale: PLLNDR86T02C523T